

KOUZELNÁ SBÍRKA POHÁDEK



INTERAKTIVNÍ

KNÍŽKA

Vypráví

NORBERT LICHÝ



Kouzelné pero

- ♪ čte pohádky
- ♪ hraje melodie
- ♪ přehrává zvuky

ČTI A ZPÍVEJ SI S KOUZELNÝM PEREM



Klávesám označeným čísly od 1 do 24 odpovídají různé zvuky. Dotkněte se kouzelným perem libovolné klávesy a uslyšíte příslušný zvuk.

Koč-ka le-ze dí-
10 12 13 15
m; pe


Magic Pen®

Na všech stránkách knížky se nacházejí skryté zvuky. Dotkněte se kouzelným perem různých míst a uslyšíte např. zurčení vody, šumění stromů, zpěv ptáků a mnoho dalšího.



Na každé dvoustraně se nacházejí malé symboly reproduktorů. Když se jich dotknete kouzelným perem, můžete jeho zvuk ztlumit nebo zesílit. Levé tlačítko slouží ke ztlumení, pravé k zesílení zvuku.

JAK FUNGUJE KOUZELNÉ PERO?



Na každé stránce je vytištěna část pohádky. Dotkněte se kouzelným perem libovolného místa v textu a uslyšíte vypravěče.

INTERAKTIVNÍ
KNÍŽKA

Dotkněte se kouzelným perem obličejů postavíček na obrázcích a uslyšíte, co říkají.

Pomocí kouzelného pera si děti mohou nejen procházet text celé pohádky, ale také vracet se k oblíbeným pasážím nebo poslouchat rozhovory postavíček na obrázcích. Kouzelné pero rovněž umožňuje hru na vyhledávání zvuků ukrytých pod obrázky. Všechny tyto činnosti u dětí podporují rozvoj jejich pozorovacích i asociačních schopností a procvičují paměť.

Kouzelné pero obdržíte jako součást jednoho z balíčků pěti kouzelných pohádkových knih. V balíčcích najdete tyto knihy:

Balíček 1: Červená karkulka, Kocour v botách, Ošklivé káčátko, Tři malá prasátka, Kráska a zvíře

Balíček 2: Sněhurka a sedm trpaslíků, Ali Baba a čtyřicet loupežníků, Stolečku, prostři se!, Cinový vojáček, Šípková Růženka

Balíček 3: Popelka, Aladin a kouzelná lampa, Jeníček a Mařenka, Alenka v říši divů, Malá mořská víla

Balíček 4: Popelka, Červená karkulka, Sněhurka a sedm trpaslíků, Jeníček a Mařenka, Šípková Růženka

POZOR! Kouzelné pero nelze zakoupit samostatně!

Seznam všech pohádkových knih naleznete na www.kvalitnihracky.cz

JAK FUNGUJE KOUZELNÉ PERO?

OBSLUHA KOUZELNÉHO PERA

- Po zapnutí kouzelného pera stačí dotknout se jím zvoleného místa v knížce a z reproduktoru se začne ozývat zvuk. Je-li zvuk příliš tichý nebo příliš hlasitý, je možné pomocí příslušných tlačítek na peru nastavit požadovanou hlasitost.
- Díky zabudované zdiřce je možné poslouchat pohádky a zvuky ukryté pod obrázky také pomocí sluchátek.




zapnutí/
vypnutí

hlasitěji


tišeji

snímač



vstup pro
sluchátka

USB port
pro
napájení
pera



reproduktor

prostor
pro
baterie

Kouzelné pero je napájeno dvěma 1,5V články. Doporučujeme použít nabíjecí akumulátory. Pero je možné napájet i prostřednictvím USB portu. (POZOR! Přes USB port však není možné nabíjet akumulátory!)

Další informace naleznete
na www.kvalitnihracky.cz

Poslechněte si,
jak se má hrát.

Abyste si přehráli melodii,
přiložte pero poslepu na
klávesy odpovídající tónům pod
slabikami textu písničky.

...ně vyklestí a rozest
...ně se rozhodl, že k
...nětíci jsou zlozpy
...ně strážník vstoupil d
...něm poslepy, že mu
...ně oslovil k práci v d
...ně se rozhodl, že mu
...ně k práci, nežal je
...ně v práci, nežal je
...ně v práci, nežal je

di-rou,
nk-nam,